

## LEIDRAAD – WACHTWOORD VERKRIJGEN

Deze leidraad begeleidt je stap voor stap hoe je als lid bij de eerste keer inloggen op de website een nieuw wachtwoord aanvraagt of hoe je dat later doet wanneer je je wachtwoord zou vergeten zijn. Deze stappen hoef je slechts eenmalig te doen.

Om een nieuw wachtwoord te bekomen, ga je naar onze website <https://compostelagenootschap.be>.

1.a. Op de thuispagina zie je rechtsboven het menu “Inloggen”. Klik op hierop.



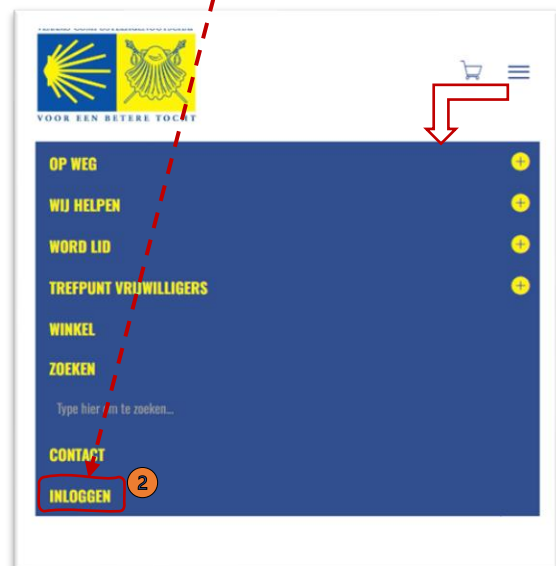
The screenshot shows the website's header with the logo 'VLAAMS COMPOSTELAGENOOTSCHAP' and the tagline 'VOOR EEN BETERE TOCHT'. A navigation menu contains 'OP WEG', 'WIJ HELPEN', 'WORD LID', 'TREFPUNT VRIJWILLIGERS', and 'WINKEL'. In the top right corner, there are 'Contact' and 'Inloggen' buttons. A red dashed arrow points from the text above to the 'Inloggen' button. Below the header is a large image of people sitting on steps, with text: 'Jaarlijks stappen en fietsen velen, jong en oud, naar Santiago de Compostela. Zin om een van hen te zijn? Het Vlaams Compostelagenootschap helpt je op weg.' and a button 'Zet me gerust op weg'. On the right side, there is a search bar and a list of 'Hulpmiddelen' (How to log in, Get password, Add family member, Manage account, Renew membership, View profile, Sign up for an activity) and 'Activiteiten' (Pilgrimage info for Genk and Brugge, and a '¡Vamos!' event).

1.b. Op een smartphone ziet het menu er ietsje anders uit.

Dan moet je eerst op het hamburgermenu klikken en vervolgens op “Inloggen”.



The screenshot shows the website's header on a smartphone. The logo and tagline are visible. In the top right corner, there is a shopping cart icon and a hamburger menu icon. A red dashed arrow points from the text above to the hamburger menu icon. Below the header is the same large image of people sitting on steps, with text: 'Jaarlijks stappen en fietsen velen, jong en oud, naar Santiago de Compostela. Zin om ook een van hen te zijn? Het Vlaams Compostelagenootschap helpt je op weg.'



The screenshot shows the website's hamburger menu on a smartphone. The menu items are: 'OP WEG', 'WIJ HELPEN', 'WORD LID', 'TREFPUNT VRIJWILLIGERS', 'WINKEL', 'ZOEKEN', and 'CONTACT'. The 'INLOGGEN' button is highlighted with a red box and a red dashed arrow points from the text above to it. A red dashed arrow also points from the hamburger menu icon in the previous screenshot to this menu.

2. In het inlogvenster dat verschijnt hoef je niets in te vullen, maar klik je op de knop "Wachtwoord vergeten?".klikken.

Login met je gegevens

Aanmelden

Onthoud mij

Wachtwoord vergeten?

Om een nieuw paswoord aan te vragen moet je op deze knop klikken.

In het volgende venster vul je je e-mailadres in. Daarna op de knop "Herstel Wachtwoord".

Je gegevens vergeten?

Gebruikersnaam of E-mail

Herstel Wachtwoord

Ik herinner mijn gegevens

Vul je e-mailadres in.

Klik daarna op "Herstel Wachtwoord" om een nieuw paswoord in te stellen. Je krijgt een schermboodschap dat er een e-mail verzonden is naar je e-mailadres.

4. Zodra je de melding krijgt dat er een e-mail is verzonden, klik je op het kruisje in de rechterbovenhoek om dit venster te sluiten.

Je gegevens vergeten?

andre.keupers@gmail.com

E-mail is verzonden!

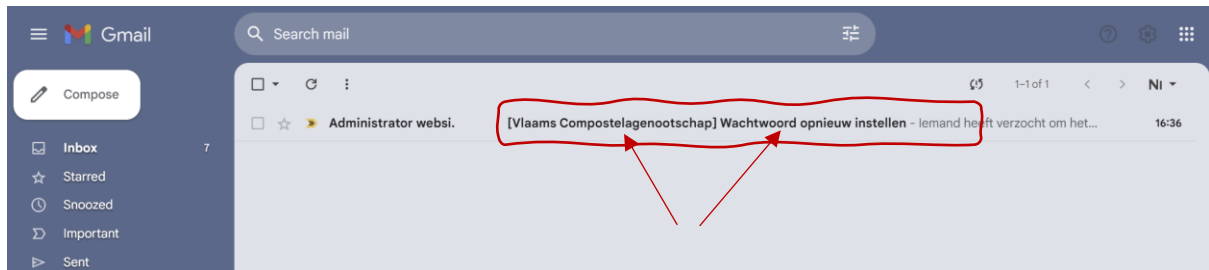
Herstel Wachtwoord

Ik herinner mijn gegevens

Klik hier om het venster te sluiten.

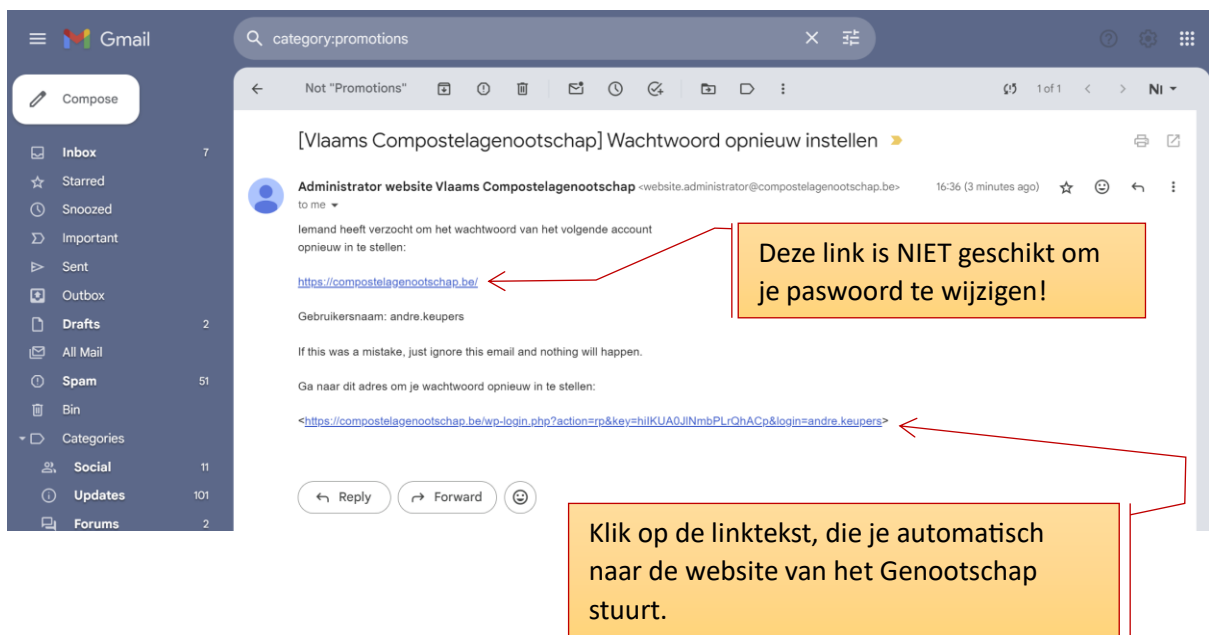
5. Ga vervolgens naar je e-mailprogramma.

In dit voorbeeld is dat Gmail. In je map inbox vind je een e-mail van het Vlaams Compostelagenootschap terug. Mogelijk vind je de e-mail in de map Reclame zoals in dit voorbeeld of in het uitzonderlijke geval in de map Spam. Maak je geen zorgen, de e-mail is veilig om te openen.



Wanneer je de e-mail opent, krijg je onderstaand scherm.

Lees de tekst en volg de instructie.



Ga verder op het volgende blad.



6. Je komt op de volgende pagina terecht:

VLAAMS COMPOSTELAGENOOTSCHAP  
VOOR EEN BETERE TOCHT

Geef je nieuw wachtwoord hieronder in of genereer een nieuwe.

Nieuw wachtwoord

Hint: het wachtwoord moet minimaal twaalf tekens lang zijn. Gebruik hoofd- en kleine letters, nummers en tekens zoals ! \* ? \$ % ^ & ) om het sterker te maken.

Genereer wachtwoord

Wachtwoord opslaan

Aanmelden

— Ga naar Vlaams Compostelagenootschap

[Privacybeleid](#)

Nederlands (België) Wijzigen

Vul je nieuw bedachte wachtwoord in. Het moet minstens 12 karakters lang zijn. Dan is het MEDIUM sterk. Een STERK wachtwoord is minstens 20 karakters lang. Gebruik best een combinatie van zowel kleine als grote letters, getallen en tekens zoals ! " \$ % &. Klik daarna op "Wachtwoord opslaan".

Je kan het systeem ook automatisch een sterk paswoord laten genereren/kiezen door op de knop "Genereer Wachtwoord" te klikken.

Als je een "zwak" paswoord ingeeft (dat makkelijk te raden is) zoals in onderstaand voorbeeld, dan geeft het systeem dat als volgt aan:

Nieuw wachtwoord

Abcde

Erg zwak

Wanneer het paswoord voldoet aan alle veiligheidsregels krijg je "groen licht"

Nieuw wachtwoord

BuTB1MjuHO!2dax

Sterk

7. Klik dan op de knop “Wachtwoord opslaan”. Het systeem zal je nieuwe wachtwoord versleutelen en veilig opslaan. Zodra deze verwerking klaar is krijg je volgende pagina te zien.



Je kan nu aan de slag door op “Aanmelden” te klikken.